




6W  
CRI >80  
LED  
120°  
100 lm/W  
CHIP  
SMD 2835



## Plafón LED superfície DOB 6W com Alta Eficiência

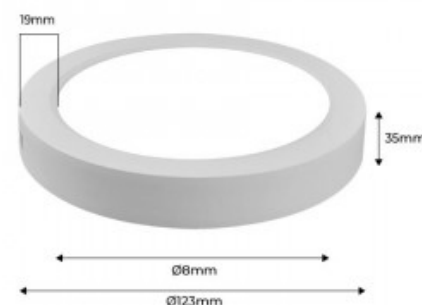
### Ref. B1230

Plafon de superfície LED de 6W com dimensões de Ø123x35mm. Com acabamento branco de qualidade. O DOB oferece uma luminária de alta eficiência, baixo consumo, cintilação (sem cintilação) ou ruído. Ângulo de abertura do feixe de 120 graus. Iluminação perfeita que combina excelente eficiência com um design compacto para qualquer ambiente interno. Luminária ideal para profissionais e particulares. 6W230V120°IP20






### Dados do produto

Tonalidade	Branco frio, Branco neutro, Branco quente
Kelvin (K)	3000, 6000, 4000
Lúmens (Lm)	600
Eficiência (Lm/w)	100
CRI	80-85
Tipo de LED	SMD 2835
Dimável	Não
Tensão Nominal (V)	230
Orientável	Não
Dimensões (mm) LxIxh	123x123x35
Material	Polycarbonato
Material difusor	Polycarbonato
Uso Exterior	Não
IP	IP20
Intervalo de temperatura	-20°C ~ +40°C
Frequência de uso	Normal
Vida útil (h)	25000
Classe de eficiência energética	A+ (2021)



Certificados	CE, ROHS
Garantia	Garantia legal de 3 anos
Montagem	Superfície

## Variantes do produto

Referência	Atributos	
B1230-B-6W-BF	Temperatura de cor - Branco frio	 <p>6W CRI &gt;=80 IP20 L2700K L2700K L2700K</p>
B1230-B-6W-BN	Temperatura de cor - Branco Neutro	 <p>6W CRI &gt;=80 IP20 L4000K L4000K L4000K</p>
B1230-B-6W-BC	Temperatura de cor - Branco quente	 <p>6W CRI &gt;=80 IP20 L2700K L2700K L2700K</p>