


Applique de parede de LED "ECLIPSE" 12W

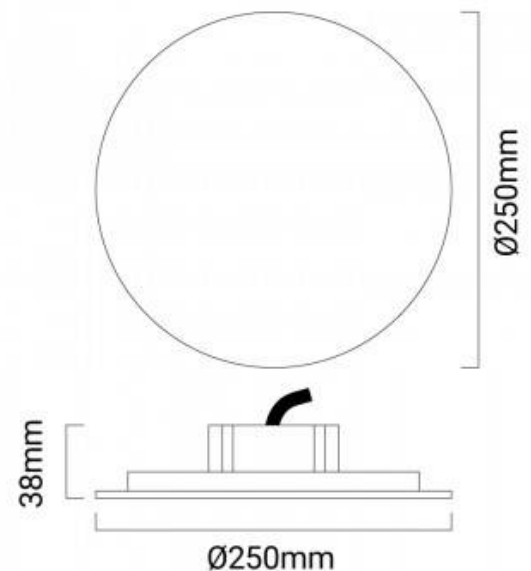
Ref. L5033

Applique de parede LED com forma circular, que emite luz indireta, com um consumo de apenas 12W em branco quente 2700K. Carcaça de alumínio lacada em partículas com acabamento mate rugoso. A parte eletrônica inclui um driver EagleRise e chip LED SAMSUNG. É ideal para uma iluminação difusa e um ambiente acolhedor. Apto para zonas húmidas já que possui classificação IP44. Combíne-o com seu irmão pequeno, o modelo Ø200mm e 9W de consumo, criando um clima lumínico único no seu lar. 12W - 2700K230VØ250x38mmIP44




Dados do produto

Tonalidade	Branco quente
Kelvin (K)	2700
Lúmens (Lm)	900
CRI	80-85
Tipo de LED	SMD 2835
Dimável	Não
Potência (W)	12
Tensão Nominal (V)	230
Frequência (Hz)	50 - 60
Driver	EagleRise
Dimensões (mm) LxIxh	Alumínio
Material	Plástico
Material difusor	Plástico
Uso Exterior	Não
IP	IP44
Intervalo de temperatura	-20°C ~ +40°C
Frequência de uso	Normal
Vida útil (h)	25000



Classe de eficiência energética	A+ (2021)
Certificados	CE, ROHS
Garantia	Garantia legal de 3 anos
Montagem	Ø250x38
Estilo	Minimalista

Variantes do produto

Referência	Atributos	
L5033-B	Cor - Branco	
L5033-N	Cor - Preto	