



LIFUD®




LIFUD®



## Campana dimmerabile con sensore di movimento 150W IP65

### Ref. K8138-150-S

Campana LED industriale ad alta potenza da 150W a 220-240V AC. Con un design circolare, extrapiatto e leggero, può essere installato rapidamente e facilmente. Disponibile in bianco caldo (3000K), bianco neutro (4000K) e bianco freddo (5000K). Ideale per magazzini industriali, grandi aree, laboratori, aree sportive e ricreative. Realizzato con LED Philips Lumileds di massima efficienza, con 160lm/chip che vi permetteranno di risparmiare sulla bolletta elettrica. Driver LIFUD 1-10V dimmerabile con sensore di movimento a microonde. Il sensore di movimento funziona a 10-15V DC e dispone di 3 modalità di commutazione. Si attiva, si accende, si spegne o passa in modalità standby con il movimento e lo spostamento all'interno del suo raggio d'azione. In questo modo è possibile risparmiare sui consumi energetici ed essere più sostenibili. Ha un grado di protezione IP65, perfetto per l'uso in esterni e interni esposti a umidità e temperature elevate. Include anche un connettore rapido per un'installazione facile e conveniente. Cavi stagnati per un'installazione rapida e comoda. Driver LIFUD Sensore di movimento a microonde Connettore rapido



LIFUD®



### Dati del prodotto

Kelvin (K)	3000, 4000, 5000
Lumen (Lm)	24000lm
Efficienza (Lm/w)	160
CRI	70-80
Potenza (W)	150
Tensione nominale (V)	220 - 240V AC
Dimensioni (mm) LxIxh	Ø280x97,4 mm
Materiale	Metallo
IP	IP65
Certificati	CE, ROHS
Montaggio	A Sospensione

Cable: 1500mm  
 Philips Lumiled



## Varianti di prodotto

**Riferimento**

**Attributi**

K8138-150-4K-S

Temperatura di colore - Bianco neutro 4000K

LiFUD



K8138-150-3K-S

Temperatura di colore - Bianco caldo 3000K

LiFUD



K8138-150-5K-S

Temperatura di colore - Bianco freddo 5000K

LiFUD

